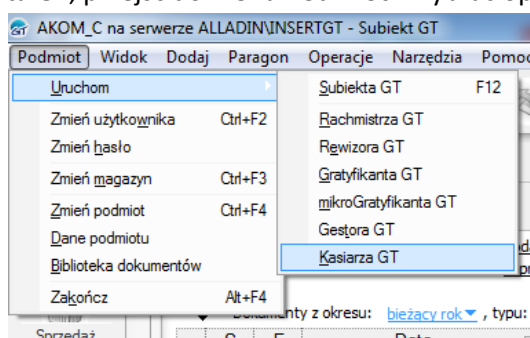


# Wprowadzenie nowej matrycy VAT w Subiekcje GT

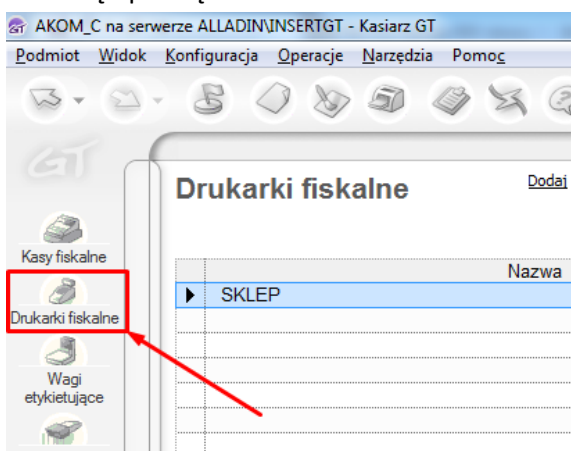
Rozporządzenie ws. kas rejestrujących z 29.04.2019 roku nakłada obowiązek zaprogramowania w kasach i drukarkach fiskalnych nowej tzw. matrycy VAT, czyli przyporządkowania poszczególnym literom stawek podatku VAT w określonej rozporządzeniem kolejności. Zmiana ta dotyczy wszystkich użytkowników kas fiskalnych, także zwolnionych z podatku VAT.

Użytkownicy Subiekta GT po wprowadzeniu nowej matrycy do drukarek fiskalnych, muszą także dokonać odpowiedniej zmiany w programie. Poniżej prezentujemy instrukcję.

1. Po uruchomieniu Subiekta GT, przejść do menu **Podmiot** i wybrać opcję **Kasiera GT**:



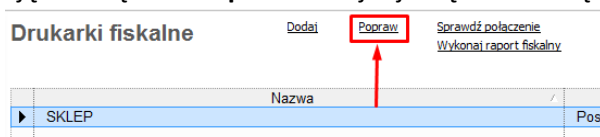
2. Po lewej stronie wybrać ikonkę opisaną **Drukarki fiskalne**:



3. Na liście będzie widoczna konfiguracja danego urządzenia, przykładowo:

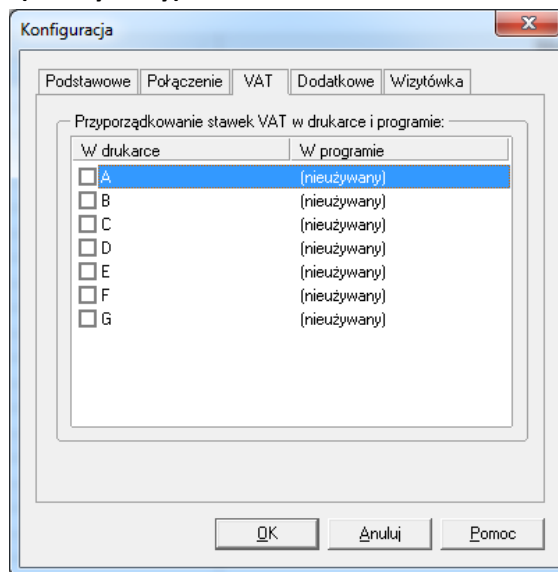
Drukarki fiskalne			1 / 1
Nazwa	Model	Komputer	
SKLEP	Posnet Thermal XL	ALLADIN	

4. Podświetlić konfigurację i kliknąć link **Popraw** – znajduje się nad tabelą:

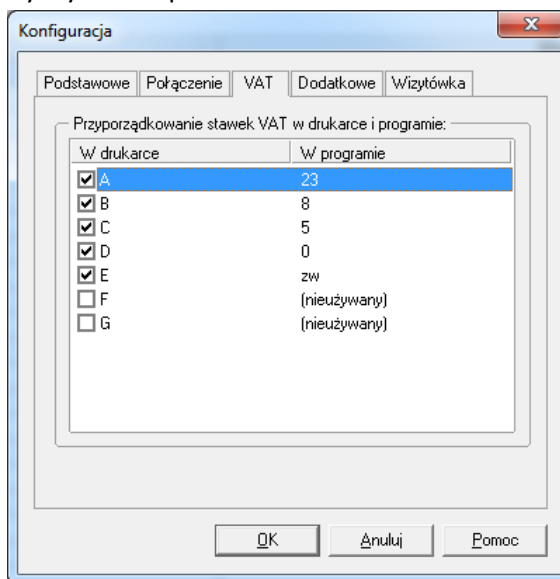


5. Przejść na zakładkę **VAT**;

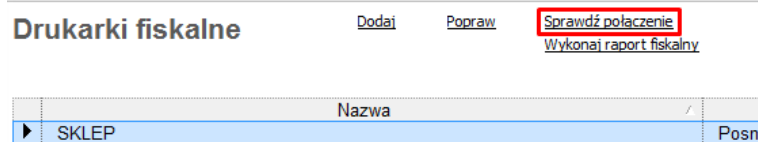
6. Odznaczyć wszystkie pozycje w kolumnie **W drukarce** – wówczas w kolumnie **W programie** pojawią się oznaczenia: **(nieużywany)**:



7. Zaznaczając ponownie odpowiednie wiersze w kolumnie **W drukarce**, wprowadzić podaną niżej kolejność. Po zaznaczeniu np. **PTU A**, w kolumnie **W programie** rozwine się lista ze stawkami VAT – należy wybrać odpowiednio:



8. Zapisać zmiany w konfiguracji – poprzez kliknięcie guzika **OK**.  
 9. Ponownie podświetlić konfigurację na liście i kliknąć link **Sprawdź połączenie**:



10. Po pomyślnym teście połączenia, można zamknąć program Kasiarz GT.

Koniec.